

Kurs Kräuter-Meisterklasse - Ausbildung zum/r KräuterführerIn

Allgemeines zu unseren Kursen:

Grundsätzlich ist die Ausbildung zum/r Weinviertler KräuterführerIn „Kraudara & Kräutерhexe“ dreigeteilt – in Kräuterlehrling (Grundwissen), Kräuter-Gesellenjahre (Praxiskurse) und Kräuter-Meisterklasse (Vertiefung des Wissens & Präsentationstechnik). Die Kurse sind frei zu besuchen, es gibt keine Beschränkungen, die Abschlussprüfung der Kräuter-Meisterklasse ist fakultativ.

Für jeden/s Kurs/Praxisseminar gibt es eine Teilnahmebestätigung.

1.Grundmodul: Ausbildung zum KräuterLEHRLING – 25 Stundeneinheiten

Praxisorientierte Vermittlung von Basiswissen über einheimische Kräuter

Kräuterwanderungen – Pflanzenbestimmungsübungen – Wildkräuterkochen (Gruppenarbeit)
– anschauliche Theorievorträge mit Ppt-Unterstützung

↳ mehr über unsern Kurs Kräuterlehrling finden Sie auf unserer Homepage

2.Kräuter-Praxis GESELLENjahre – pro Seminar: 3-4 Stundeneinheiten

Verschiedene Praxisseminare zur Herstellung/Verwendung von Kräutern – frei wählbar (siehe Praxisseminare). Die Teilnahme an mindestens 3 Kursen ist für das Zertifikat erforderlich.

↳ mehr über unsere Praxisseminare finden Sie auf unserer Homepage

3.Kräuter – MEISTERklasse – 26 Stundeneinheiten (exkl. Prüfung)

Vertiefung des Wissens (Praxis & Theorie) aufbauend auf dem Grundmodul Kräuterlehrling inkl. Präsentations- und Führungstechnik

Fakultativer Abschluss mit Prüfung

Um zertifizierte/r Weinviertler KräuterführerIn zu werden, gelten folgende Bedingungen:


Teilnahme an den Kursen Kräuterlehrling und Kräuter-Meisterklasse

(jeweils mind. 75% Anwesenheit)

Teilnahme an mind. 3 Praxisseminaren der WV-KA (Gesellenjahre)

Schriftliche und mündliche Prüfung (als Abschluss der Kräuter-Meisterklasse)

Zu den einzelnen Modulen werden umfangreiche und anschauliche Unterlagen gereicht.



Kurs Kräuter-Meisterklasse - Ausbildung zum/r KräuterführerIn

Der Kurs mit 25-27 Stunden (je nach Modulaufteilung) vermittelt aufbauend auf den Inhalten des Kurses Kräuterlehrling in Theorie und Praxis Fachwissen über v.a. einheimische Kräuter. Besonderer Wert wird neben der Vertiefung des Wissens auf „Erzählenswertes“ über Kräuter gelegt, wie auch auf die Vermittlung/Rhetorik – ein eigenes Modul beschäftigt sich damit.

Die Anzahl der Seminartage kann je nach Absprache zwischen 4 und 6 liegen; eine Blockveranstaltung ist ebenfalls möglich (3 Tage).

Die einzelnen Module M1 – M13 (M14 = Prüfung) sind frei kombinierbar und werden an die Jahreszeit angepasst.

Bei einer Teilnehmeranzahl von über 18 Personen wird das Modul M 10 Rhetorik & Präsentation - Praxis geteilt bzw. verlängert, um eine optimale Betreuung zu garantieren. Abgeschlossen wird der Kurs Kräuter-Meisterklasse mit einer Teilnahmebestätigung und dem Zertifikat Weinviertler KräuterführerIn „Kraudara & Kräuterhexe“ (Bedingungen siehe oben).

Reichhaltige Unterlagen

Skripten für jedes Modul werden zu Beginn des Kurses gereicht: ca. 130 Seiten inkl. Ordner

Anmeldung

Die Anmeldung erfolgt über die jeweilige veranstaltende Organisation. An diese erfolgt auch die Einzahlung des TeilnehmerInnen-Beitrags und über sie erhalten Sie Erst-Informationen über die Termine der einzelnen Module.

Wenn Sie an unserem Kurs interessiert sind können Sie sich unverbindlich bei uns voranmelden: office@weinviertler-kraeuterakademie.info

Sie werden bei Zustandekommen des nächsten Kurses rechtzeitig informiert!

Kosten pro TeilnehmerIn

Der TeilnehmerInnen-Beitrag wird von der veranstaltenden Organisation festgelegt und stellt einen aliquoten Anteil der Gesamtkosten (Kurskosten der WV-KA, Organisation und Bewerbung, Raummieten etc.) dar. Eine mögliche Förderung des Kurses kann diese Kosten (und damit die Beiträge) noch reduzieren. Aus diesen Gründen ist es uns nicht möglich, einen konkreten TeilnehmerInnen-Beitrag anzugeben.

Generell kann man von einem Betrag von € 150,-- bis € 220,-- ausgehen.

Wir ersuchen Sie, sich beim jeweiligen Veranstalter zu erkundigen!

Der Beitrag beinhaltet den gesamten Kurs inkl. Skripten und Prüfung – keine Zusatzkosten

Vortragende: ReferentInnen der Weinviertler Kräuterakademie

Ing. Alexander Eckhardt

Katharina Klaus

Dr. Franz Stürmer


Dipl. Päd. Veronika Goller

Irmgard Opitz

Elke Holly

Petra Regner-Haindl

☞ *mehr über uns finden Sie auf unserer Homepage*



Ausbildung zum/r KräuterführerIn – Kräuter-Meisterklasse – die Module

Modul M1 Allgemeine Botanik Teil 2 - wichtige Pflanzenfamilien

Vortrag über die wichtigsten heimischen Pflanzenfamilien und was sie auszeichnet; wichtige Vertreter werden vorgestellt.

Bildvortrag

Modul M2 Ökologie - die Lebensräume der Region

Vorstellung der wichtigsten Lebensräume der Region - wie erkenne ich sie, welche Pflanzen kann ich erwarten.

Bildvortrag

Modul M3 Zeitreise durch die Entstehungsgeschichte und Pflanzenwelt der Region

Eine geraffte Zeitreise zeigt die Entstehungsgeschichte unserer Landschaft und die Entwicklungsgeschichte der Vegetation durch Millionen von Jahren; zugleich werden allgemeine geologische Phänomene und Begriffe erläutert.

Bildvortrag

Modul M4 Bioanbau, Bioprodukte und Zeigerpflanzen

Allgemeines über Richtlinien und Grundlagen für den Biologischen Anbau sowie Bioprodukte. Anschließend werden einige Zeigerpflanzen, die für den Biolandbau wichtig sind, vorgestellt.

Bildvortrag

Modul M5 Wirklich einheimisch? Über alte und neue pflanzliche Einwanderer

Über klassische Exoten sowie die Vielzahl an Pflanzen, die seit "Urzeiten" bei uns gezogen wurden, aber doch nicht einheimisch sind.

Bildvortrag

Modul M6 Pflanzen in Mythologie, Mystik & Brauchtum und ihre frühere Verwendung 1


Welche Pflanzen waren/sind Göttern geweiht, welche schützen, verhexen und/oder dienen als Liebesmittel? Ein kurzer Einblick in die Mythologie sowie in die (frühere) vielseitige Verwendung von Pflanzen.

Bildvortrag

Modul M7 Pflanzen in Mythologie, Mystik & Brauchtum und ihre frühere Verwendung 2

An Hand von ausgewählten Pflanzen werden ihre mythologische Bedeutung und Zusammenhänge zu Sagen und Märchen erläutert sowie ihre frühere Bedeutung in Handwerk und Gewerbe aufgezeigt.

Bildvortrag



Modul M8 Gemeinsame Kräuterführung 1

Geführte Kräuterwanderung mit Gruppenarbeit - erinnern und Kräuterwissen auffrischen. Wir bauen auf dem Wissen des Kräuterlehrlings auf, wiederholen und betreten „Kräuter-Neuland“.

Wanderung

Modul M9 Gemeinsame Kräuterführung 2

Geführte Kräuterwanderung – gemeinsames Entdecken und Wiederkennen – Das in den Vorträgen Gehörte wird wiederholt und durch weitere Informationen ergänzt.

Wanderung

Modul M10 Gemeinsame Kräuterführung 3

Geführte Kräuterwanderung – gemeinsam versuchen wir das erarbeitete Kräuterwissen nun anzuwenden, die ReferentInnen leiten und ergänzen.

Wanderung

Modul M11 Küchenkräuter erkennen

Anhand von mitgebrachten Kräutern werden die Küchenkräuter wiederholt – ein Erfahren mit allen Sinnen.

Vortrag & Praxis

Modul M 12 Wie halte ich eine Führung? - Theoretische Einführung

Allgemeine Einführung über Aufbau und Durchführung einer Führung sowie wichtige Hinweise für die Praxis und Diskussionsrunde zu Krisensituationen bei Führungen.

Bildvortrag & Diskussion

Modul M13 Rhetorik & Präsentationstechnik - Praxis

Kurzreferate der TeilnehmerInnen mit anschließender wertungsfreier Diskussion

Praxis

Modul M14 mündl. Abschlussprüfung

Mündliche Prüfung – währenddessen findet für die wartenden TeilnehmerInnen ein Alternativprogramm statt. Den Abschluss bildet die Teilnahmebestätigungs- und Zertifikatsverleihung im Rahmen eines lustigen Kräuterquiz.